



DEPARTAMENTO DE SAÚDE DE CORONEL DOMINGOS SOARES

**AUDIÊNCIA PÚBLICA
3º QUADRIMESTRE DE 2019
RELATÓRIO ANUAL DE GESTÃO DE 2019**

Lei Complementar Federal nº. 141, de 13 de janeiro de 2012.
Art. 36, parágrafo 5º

FEVEREIRO 2020

Avenida Araucária, 2.784 – (46) 3254-1167
Coronel Domingos Soares – Paraná
CEP.: 85.557-000
E-mail: sms_coroneldomingossoares@sesa.pr.gov.br



1. LEGISLAÇÃO

Art. 36. O gestor do SUS em cada ente da Federação elaborará Relatório detalhado referente ao quadrimestre anterior, o qual conterá, no mínimo, as seguintes informações:

I - montante e fonte dos recursos aplicados no período;

II - auditorias realizadas ou em fase de execução no período e suas recomendações e determinações;

III - oferta e produção de serviços públicos na rede assistencial própria, contratada e conveniada, cotejando esses dados com os indicadores de saúde da população em seu âmbito de atuação.

§ 1º A União, os Estados, o Distrito Federal e os Municípios deverão comprovar a observância do disposto neste artigo mediante o envio de Relatório de Gestão ao respectivo Conselho de Saúde, até o dia 30 de março do ano seguinte ao da execução financeira, cabendo ao Conselho emitir parecer conclusivo sobre o cumprimento ou não das normas estatuídas nesta Lei Complementar, ao qual será dada ampla divulgação, inclusive em meios eletrônicos de acesso público, sem prejuízo do disposto nos arts. 56 e 57 da Lei Complementar nº 101, de 4 de maio de 2000.

§ 2º Os entes da Federação deverão encaminhar a programação anual do Plano de Saúde ao respectivo Conselho de Saúde, para aprovação antes da data de encaminhamento da lei de diretrizes orçamentárias do exercício correspondente, à qual será dada ampla divulgação, inclusive em meios eletrônicos de acesso público.

§ 3º Anualmente, os entes da Federação atualizarão o cadastro no Sistema de que trata o art. 39 desta Lei Complementar, com menção às exigências deste artigo, além de indicar a data de aprovação do Relatório de Gestão pelo respectivo Conselho de Saúde.

§ 4º O Relatório de que trata o caput será elaborado de acordo com modelo padronizado aprovado pelo Conselho Nacional de Saúde, devendo-se adotar modelo simplificado para Municípios com população inferior a 50.000 (cinquenta mil habitantes).

§ 5º O gestor do SUS apresentará, até o final dos meses de maio, setembro e fevereiro, em audiência pública na Casa Legislativa do respectivo ente da Federação, o Relatório de que trata o caput.



2. PUBLICIDADE


Essa Audiência Pública foi divulgada através dos meios de comunicações disponíveis e utilizados em nosso município, através de convites escritos, direcionados a população em geral, aos membros do Conselho Municipal de Saúde, aos membros do poder Executivo e Legislativo, aos estabelecimentos comerciais, industriais e institucionais de nosso município.



3. FONTES DE INFORMAÇÕES*

- DIVISÃO DE CONTABILIDADE DA PREFEITURA MUNICIPAL DE CORONEL DOMINGOS SOARES
- DEPARTAMENTO MUNICIPAL DE SAÚDE DE CORONEL DOMINGOS SOARES
- DEPARTAMENTO DE INFORMÁTICA DO SUS
- 7ª REGIONAL DE SAÚDE – PATO BRANCO
- INSTITUTO BRASILEIRO DE GEOGRAFIA E ESTATÍSTICA
- INSTITUTO PARANAENSE DE DESENVOLVIMENTO ECONÔMICO E SOCIAL

* Dados preliminares, sujeitos a alteração.



4. IDENTIFICAÇÃO

4.1 Informações Territoriais

| | |
|-----------|---------------------------|
| UF | Paraná |
| Município | Coronel Domingos Soares |
| Área | 1.576.220 km ² |
| População | 7.238 |

4.2 Dados do Relatório

| | |
|--|-----------------|
| Ano a que se refere o Relatório | 2019 |
| Quadrimestre a que se refere o Relatório | 3º quadrimestre |
| Data da apresentação | 26/02/2020 |

4.3 Departamento Municipal de Saúde

| | |
|--------------------------|---|
| Razão Social | Prefeitura Municipal de Coronel Domingos Soares |
| CNES | 2620316 |
| CNPJ | 01.614.415/0001-18 |
| Endereço do Departamento | Avenida Araucária, 2784, Centro, 85557-000 |
| Telefone | (46) 3254-1167 |
| E-mail: | sms_coroneldomingossoares@sesa.pr.gov.br |
| Site | http://www.pmc.ds.pr.gov.br/ |

4.4 Informações da gestão

| | |
|--|-----------------------------|
| Governador | Carlos Roberto Massa Júnior |
| Secretário de Estado da Saúde | Carlos Alberto Gebrim Preto |
| Chefe da Sétima Regional de Saúde – Pato Branco | Anderson Carlos Nezello |
| Diretor de saúde em exercício | Sandra Maria da Rosa |
| Data da Posse | 01/08/2019 |
| E-mail do Diretor | sandracs2012@hotmail.com |
| Telefone do Diretor | (46) 3254-1167 |
| O Diretor do Departamento de Saúde referente ao ano do relatório é o mesmo? Sim (X) Não () | |

4.5 Fundo Municipal de Saúde

| | |
|-------------------------|----------------------|
| Lei de criação | 467/2010 |
| Data da Lei | 15 de julho de 2010 |
| CNPJ | 08.899.631/0001-04 |
| Natureza Jurídica | Fundo Público |
| Nome do gestor do Fundo | Sandra Maria da Rosa |



4.6 Conselho Municipal de Saúde

| | |
|------------------------|---|
| Lei de criação | 466/2010 |
| Data da Lei | 14 de julho de 2010 |
| E-mail | sms_coroneldomingossoares@sesa.pr.gov.br |
| Telefone | (46) 3254-1167 |
| Nome do presidente | Jorge Brescovites Sobrinho |
| E-mail presidente | jorgebrescovites1@hotmail.com |
| Telefone | (46) 98406-5913 |
| Número de conselheiros | 24 |
| Representação | Governo: 06 Trabalhadores: 04 Prestadores: 02 Usuários: 12 |

4.7 Conferência Municipal de Saúde

| | |
|----------------------------|---------------------|
| Data da Última Conferência | 29 de junho de 2017 |
|----------------------------|---------------------|

4.8 Plano de Saúde

| | |
|--|------------|
| Período do Plano de Saúde | 2018-2021 |
| Status do Plano | Aprovado |
| Resolução de aprovação do PMS pelo CMS | 012/2017 |
| Data da Resolução | 24/08/2017 |

4.9 Consórcios

| | |
|--|---|
| Nome do Consórcio: CONSÓRCIO INTERMUNICIPAL DA REDE DE URGÊNCIAS DO SUDOESTE DO PARANÁ | |
| CNPJ: 14.896.759/0001-09 | |
| Área de atuação: Atendimento Pré Hospitalar Regional e Regulação da Rede de Urgência e Emergência do Sudoeste do Paraná. | |
| Data de adesão: 17/11/2011 Lei 555/2011 | |
| Natureza jurídica: | <input checked="" type="checkbox"/> Direito Público <input type="checkbox"/> Direito Privado |

| | |
|---|---|
| Nome do Consórcio: CONSÓRCIO INTERMUNICIPAL DE SAÚDE DE PATO BRANCO | |
| CNPJ: 00.136.858/0001-88 | |
| Área de atuação: Apoio aos municípios na aquisição de serviços e materiais de média e alta complexidade, farmacêuticos, insumos ambulatoriais médicos, odontológicos e administrativos. | |
| Data de adesão: 11/06/1997 Ata 003/1997 | |
| Natureza jurídica: | <input checked="" type="checkbox"/> Direito Público <input type="checkbox"/> Direito Privado |



| | |
|---|---|
| Nome do Consórcio: CONSORCIO INTERGESTORES PARANÁ SAÚDE | |
| CNPJ: 03.273.207/0001-28 | |
| Área de atuação: Assistência farmacêutica | |
| Data de adesão: 14/08/2017 | |
| Natureza jurídica: | <input type="checkbox"/> Direito Público |
| | <input checked="" type="checkbox"/> Direito Privado |

4.9 Informações sobre regionalização

| | |
|-----------|---|
| Região | Sudoeste do Paraná – Microrregião de Palmas |
| Área | 5.414,652 |
| População | 96.436 |
| Densidade | 17,81 |

4.10 Programação Anual de Saúde

| | |
|---|------------|
| O Departamento Municipal de Saúde possui Programação Anual de Saúde 2019? | Sim |
| A Programação Anual de Saúde 2019 está aprovada | Sim |
| Resolução de Aprovação da PAS/2019 pelo CMS | 015/2018 |
| Data da publicação | 27/07/2018 |
| O Departamento Municipal de Saúde possui Programação Anual de Saúde 2020? | Sim |
| A Programação Anual de Saúde 2020 está aprovada | Sim |
| Resolução de Aprovação da PAS/2020 pelo CMS | 002/2019 |
| Data da publicação | 05/08/2018 |

5. Casa Legislativa

1º RDQA 2019

Data de entrega do relatório

31/05/2019

2º RDQA 2019

Data de entrega do relatório

27/09/2019

3º RDQA 2019

Data de entrega do relatório

26/02/2020



5. PERÍODO DE AVALIAÇÃO E ACOMPANHAMENTO

De 1º de maio a 31 de dezembro de 2019

| 1º Quadrimestre | 2º Quadrimestre | 3º Quadrimestre |
|------------------------|------------------------|------------------------|
| 83 dias úteis | 86 dias úteis | 84 dias úteis |
| 17 sábados | 18 sábados | 17 sábados |
| 17 domingos | 17 domingos | 18 domingos |
| 3 feriados | 2 feriados | 6 feriados |
| 120 dias | 123 dias | 122 dias |
| 18 semanas | 17 semanas | 18 semanas |



6. DEMONSTRATIVO DAS RECEITAS E DESPESAS COM A MANUTENÇÃO DA SAÚDE ACUMULADA NO ANO DE 2019

I – RECEITA DE IMPOSTOS E TRANSFERÊNCIAS EM REAIS (APLICAÇÃO MÍNIMA 15%)

| DISCRIMINAÇÃO | ARRECADAÇÃO 1º QUADR/2019 | ARRECADAÇÃO 2º QUADR/2019 | ARRECADAÇÃO 3º QUADR/2019 | TOTAL GERAL |
|------------------------------------|------------------------------|------------------------------|------------------------------|---------------------|
| TOTAL RECEITA DA | 6.633.494,68 | 6.801.540,51 | 7.807.016,39 | 21.242.051,58 |
| F.P.M. | 3.318.502,16 | 2.945.185,50 | 2.989.73,29 | 9.253.460,95 |
| ICMS | 2.658.571,23 | 2.652.204,38 | 2.847.504,42 | 8.158.279,81 |
| ISSQN | 209.951,51 | 626.044,77 | 1.243.223,26 | 2.079.219,54 |
| IRRF | 13.028,54 | 255.623,42 | 220.156,37 | 488.808,33 |
| IPVA | 282.876,11 | 58.039,66 | 42.628,73 | 383.544,50 |
| ITBI | 84.523,94 | 104.687,63 | 29.896,28 | 298.548,24 |
| ITR | 12.141,66 | 3.244,89 | 246.523,61 | 261.910,16 |
| IPTU | 3.883,75 | 107.284,46 | 38.845,74 | 150.013,95 |
| IPI Exportação | 39.449,56 | 42.905,16 | 45.909,03 | 128.263,75 |
| Divida ativa tributaria | 4.979,89 | 2.621,26 | 18.464,71 | 26.065,86 |
| Multas e juros de impostos | 5.586,33 | 3.699,38 | 4.650,78 | 8.154,95 |
| 15% (Mínimo a ser aplicado) | 995.024,20 | 1.020.231,08 | 1.171.052,45 | 3.186.307,73 |

II – RECEITAS DE CONVÊNIOS EM REAIS (APLICAÇÃO 100%):

| DISCRIMINAÇÃO | ARREC DO 1º QUADR/2019 | ARREC DO 2º QUADR/2019 | ARREC DO 3º QUADR/2019 | TOTAL GERAL |
|---|------------------------------|------------------------------|------------------------------|---------------------|
| Provenientes da União | 287.927,32 | 1.017.448,67 | 800.438,94 | 2.105.814,93 |
| Provenientes do Estado | 20.546,27 | 86.088,10 | 130.840,42 | 237.474,79 |
| Outras receitas do SUS | 5.951,68 | 10.359,36 | 1.040,55 | 15.270,49 |
| Outras receitas para financiamento da saúde | 8,77 | 23,31 | 66,39 | 98,47 |
| Total Receita Vinculadas | 314.434,04 | 1.113.919,44 | 932.386,3 | 2.358.658,68 |

DETALHAMENTO DAS RECEITAS ORIGEM DA UNIÃO EM REAIS

CUSTEIO

| Componente | Programa / Ação | Valor Programa / Ação R\$ 1º Quadrim. | Valor Programa / Ação R\$ 2º Quadrim. | Valor Programa / Ação R\$ 3º Quadrim | Valor do Componente R\$ |
|-------------------------------------|--|---------------------------------------|---------------------------------------|--------------------------------------|-------------------------|
| Atenção Básica | Agentes Comunitários de Saúde | 71.250,00 | 95.000,00 | 118.750,00 | 1.078.753,43 |
| | Implementação de políticas para a rede cegonha | 0 | 224,00 | 7.778,16 | |
| | Programa de informatização das unidades básicas de saúde | 0 | 0 | 8.000,00 | |
| | Piso de Atenção Básica Fixo | 70.998,68 | 70.998,68 | 70.998,68 | |
| | Piso de Atenção Básica Variável | 135.223,72 | 193.722,43 | 235.809,08 | |
| Vigilância em Saúde | Despesas diversas | 2.704,92 | 3.606,56 | 20.053,02 | 51.764,50 |
| | Combate as Endemias | 3.750,00 | 5.000,00 | 1.250,00 | |
| | Vigilância Sanitária | 4.000,00 | 2.000,00 | 9.400,00 | |
| Assistência farmacêutica | Organização dos serviços de assistência farmacêutica no sus | 0 | 6.000,00 | 6.000,00 | 12.000,00 |
| Atenção Básica – emenda parlamentar | Incremento temporário ao custeio dos serviços de Atenção Básica em Saúde | 0 | 640.897,00 | 200.000,00 | 840.897,00 |
| Valor Total | | 287.927,32 | 1.017.448,67 | 678.038,94 | 1.983.414,93 |



DETALHAMENTO DAS RECEITAS ORIGEM DA UNIÃO EM REAIS

INVESTIMENTO

| Componente | Programa / Ação | Valor Programa / Ação R\$ 1º Quadrim. | Valor Programa / Ação R\$ 2º Quadrim. | Valor Programa / Ação R\$ 3º Quadrim | Valor do Componente R\$ |
|--------------------|---|---|---|--|-------------------------|
| Atenção Básica | Estruturação da rede de serviços de atenção básica de saúde | 0 | 0 | 20.000,00 | 20.000,00 |
| | Construção e ampliação de unidades básicas de saúde-ubs | 0 | 0 | 102.400,00 | 102.400,00 |
| Valor total | | 0 | 0 | 122.400,00 | 122.400,00 |

DETALHAMENTO DAS RECEITAS ORIGEM DO ESTADO EM REAIS

CUSTEIO

| Componente | Programa / Ação | Valor Programa / Ação R\$ 1º Quadrim | Valor Programa / Ação R\$ 2º Quadrim | Valor Programa / Ação R\$ 3º Quadrim | Valor do Componente R\$ |
|--|---|--|--|--|-------------------------|
| Atenção a Média e Alta Complexidade Ambulatorial | Serviços de Média Complexidade | 14.546,27 | 14.417,50 | 8.374,93 | 37.338,70 |
| Atenção Básica | APSUS | 0,00 | 71.670,60 | 47.780,40 | 119.451,00 |
| Assistência Farmacêutica | Estruturação da Assistência Farmaceutica | 0,00 | 0,00 | 6.000,00 | 6.000,00 |
| VIGIASUS | Organização dos Serviços de Vigilância em Saúde | 0,00 | 0,00 | 31.667,55 | 31.667,55 |
| Valor Total | | 14.546,27 | 86.088,10 | 93.822,88 | 194.457,25 |



INVESTIMENTO / CAPITAL

| Componente | Programa / Ação | Valor Programa / Ação 1º quadrimestre |
|--------------------------|--|--|
| Assistência Farmacêutica | Organização dos Serviços de Assistência Farmacêutica | 6.000,00 |
| Valor Total | | 6.000,00 |


| Componente | Programa / Ação | Valor Programa / Ação 3º quadrimestre |
|--------------------|---|--|
| VIGIASUS | Organização dos Serviços de Vigilância em Saúde | 37.017,54 |
| Valor Total | | 37.017,54 |

TOTAL GERAL DO ESTADO

| | 1º quadrimestre | 2º quadrimestre | 3º quadrimestre | Valor total |
|------------------------|------------------|------------------|-------------------|-------------------|
| Custeio | 14.546,27 | 86.088,10 | 93.822,88 | 194.457,25 |
| Investimento / Capital | 6.000,00 | 0,00 | 37.017,54 | 43.017,54 |
| Total Geral | 20.546,27 | 86.088,10 | 130.840,42 | 237.474,79 |

TOTAL GERAL UNIÃO E ESTADO

| | 1º quadrimestre | 2º quadrimestre | Valor total |
|------------------------|-------------------|-------------------|-------------------|
| Custeio | 302.473,59 | 383.969,17 | 686.442,76 |
| Investimento / Capital | 6.000,00 | 0 | 6.000,00 |
| Total Geral | 308.473,59 | 383.969,17 | 692.442,76 |



III – RECEITAS PRÓPRIAS DO MUNICÍPIO

| DISCRIMINAÇÃO | ARREC DO 1º QUADR/2019 | ARREC DO 2º QUADR/2019 | ARREC DO 3º QUADR/2019 | TOTAL GERAL |
|----------------------|------------------------------|------------------------------|------------------------------|----------------|
| VIGILANCIA SANITÁRIA | 19.134,29 | 2.050,84 | 801,48 | 21.986,61 |

IV – DESPESA APLICADA NA SAÚDE EM REAIS:

| DISCRIMINAÇÃO | DESPESAS 1º QUADR/2019 | DESPESAS 2º QUADR/2019 | DESPESAS 3º QUADR/2019 | TOTAL GERAL |
|---|------------------------------|------------------------------|------------------------------|---------------------|
| Vencimentos e Van Fixas – Pessoal | 969.625,67 | 1.097.582,61 | 1.056.083,17 | 3.123.291,45 |
| Outros Serviços de Terceiros – P.J | 531.924,79 | 541.808,91 | 415.090,39 | 1.488.824,09 |
| Repasse ao CONIMS/ASSIMIS | 330.980,97 | 407.583,47 | 411.180,42 | 1.149.744,86 |
| Obrig Patronais – Encargos Sociais | 206.273,34 | 211.245,58 | 256.164,33 | 673.683,25 |
| Material de Consumo | 153.471,59 | 149.448,63 | 199.313,02 | 502.233,24 |
| Equipamentos e Material Permanente | 250.588,03 | 57.535,00 | 112.377,59 | 420.500,62 |
| Outras Desp de Pessoal – Terceirização | 119.000,00 | 101.250,00 | 174.575,90 | 394.825,90 |
| Outros Serviços de Terceiros – P.F | 46.237,17 | 48.310,40 | 49.062,74 | 143.610,31 |
| Obras e Instalações | 0,00 | 0,00 | 89.900,09 | 89.900,09 |
| Repasse ao CIRUSPAR | 35.880,00 | 29.127,66 | 22.375,32 | 87.382,98 |
| Material de Distribuição Gratuita | 15.675,65 | 23.068,79 | 20.650,50 | 59.394,94 |
| Serv. de tecnologia da informação e comunicação | 14.983,33 | 15.900,00 | 14.425,00 | 45.308,33 |
| Diárias | 2.990,00 | 5.117,50 | 10.179,75 | 18.287,25 |
| Indenizações e Restituições | 0,00 | 0,00 | 35,04 | 35,04 |
| Total Despesa Aplicada | 2.677.630,54 | 2.687.978,55 | 2.831.413,26 | 8.197.022,35 |
| DESP LIQ P FINS DE LIMITE | 1.587.162,95 | 1.897.864,26 | 2.053.845,08 | 5.538.872,29 |
| Percentual Mínimo a ser aplicado | 15% | 15% | 15% | 15% |
| Percentual Aplicado (%) | 23,93 | 27,90 | 26,30 | 26,08 |



DETALHAMENTO DE ALGUMAS DESPESAS EM REAIS (R\$)

| SERVIÇOS E PRODUTOS | VALOR 1º quadrimestre | VALOR 2º quadrimestre | VALOR 3º quadrimestre | TOTAL |
|--|-----------------------------|-----------------------------|-----------------------------|---------------------|
| MÉDICOS | 394.892,68 | 346.176,00 | 313.926,00 | 1.054.994,68 |
| HOSPITAL | 207.974,00 | 166.379,20 | 174.784,40 | 549.137,60 |
| MANUTENÇÃO DA FROTA | 109.534,31 | 115.054,55 | 178.291,11 | 402.879,97 |
| EXAMES CONSULTAS E PROCEDIMENTOS | 96.045,80 | 150.554,69 | 138.379,05 | 384.979,54 |
| MEDICAMENTO | 103.559,98 | 9.2987,07 | 159.749,17 | 356.296,22 |
| RAIO X | 47.491,65 | 33.267,84 | 33.267,84 | 114.027,33 |
| CIRURGIÕES DENTISTAS | 26.878,11 | 24.302,29 | 26.791,28 | 77.971,68 |
| CIRURGIAS ELETIVAS | 8.822,71 | 21.412,79 | 46.462,34 | 76.697,84 |
| FISIOTERAPIA | 22.017,50 | 17.614,00 | 18.205,56 | 57.837,06 |
| PASSAGENS E APOIO PACIENTES – CURITIBA | 15.565,00 | 12.783,13 | 26.968,42 | 55.316,55 |
| TOTAL | 1.032.781,74 | 980.531,56 | 1.116.825,17 | 3.130.138,47 |

V - RESUMO GERAL – APLICAÇÃO DE RECURSOS NO EXERCÍCIO DE 2019:

| | |
|--|----------------------|
| I - RECEITA DE IMPOSTOS E TRANSFERÊNCIA – (Base de Cálculo) | 21.242.051,58 |
| II - VALOR MÍNIMO A SER APLICADO NO EXERCÍCIO EM SAÚDE (15,00% x item I) | 3.186.307,74 |
| III - VALOR TOTAL APLICADO COM RECURSOS DO MUNICÍPIO (26,08% x item I) | 5.538.872,29 |
| IV - VALOR APLICADO EM SAÚDE COM RECURSOS DE PROGRAMAS E CONVÊNIOS | 2.658.150,06 |
| V – TOTAL DA DESPESA APLICADA EM SAÚDE (III + IV) = | 8.197.022,35 |
| VI - VALOR APLICADO ALÉM DO MÍNIMO EXIGIDO.. .(+11,08%) = (III – II) | 2.352.564,55 |



VI – DISPONIBILIDADE FINANCEIRA EM REAIS:

| DISCRIMINAÇÃO – BANCO E CONTA CORRENTE | Saldo Bancário em 31/12/2019 |
|---|-------------------------------------|
| Banco do Brasil S/A – Cta 37841-0 CAPITAL GERAL UNIÃO | 347.654,21 |
| Banco do Brasil S/A – Cta 37794-5-CUSTEIO GERAL UNIÃO | 172.636,68 |
| Caixa Econômica Federal – Cta 157-7 – ASSIST FARMACEUTICA | 161.275,38 |
| Caixa Econômica Federal – Cta 160-7 – SESA/FES/VIGIASUS-CAPITAL | 99.139,96 |
| Banco do Brasil S/A – Cta 15.991-3 - 15% Saúde | 21.705,12 |
| Banco do Brasil S/A – Cta 9.585-0 – FMS – c/contábil nº 400 | 6.733,49 |
| Caixa Econômica Federal – Cta 624.000-0 - FMS/FNS/BLINV | 2.143,86 |
| Banco do Brasil S/A – Cta 21.550-3 – Leilão | 67,49 |
| TOTAL DE RECURSOS DISPONÍVEL EM 31/12/2019 | 811.356,19 |


7. USUÁRIOS / PÚBLICO ALVO

POPULAÇÃO RESIDENTE NO MUNICÍPIO POR SEXO E FAIXA ETÁRIA

Ano: 2015 estimativa

| Faixa etária | Masculino | Feminino | Total |
|---------------------|------------------|-----------------|--------------|
| 0 a 4 anos | 362 | 392 | 754 |
| 5 a 9 anos | 280 | 303 | 583 |
| 10 a 14 anos | 376 | 296 | 672 |
| 15 a 19 anos | 421 | 372 | 793 |
| 20 a 29 anos | 656 | 671 | 1.327 |
| 30 a 39 anos | 564 | 468 | 1.032 |
| 40 a 49 anos | 536 | 474 | 1.010 |
| 50 a 59 anos | 388 | 317 | 705 |
| 60 a 69 anos | 259 | 170 | 429 |
| 70 a 79 anos | 124 | 74 | 198 |
| 80 anos acima | 45 | 30 | 75 |
| Total | 4.011 | 3.567 | 7.578 |

- Estimativa IBGE 2019 – 7.497
- Estimativa IBGE 2018 – 7.475



| INFORMAÇÕES POPULACIONAIS PARA AVALIAÇÃO DE INDICADORES EPIDEMIOLÓGICOS – ESTIMATIVA (2012) | |
|--|-------|
| Crianças menores de 1 ano de idade | 156 |
| Crianças menores de 5 anos de idade | 663 |
| Adolescentes e crianças entre 5 e 16 anos | 1.851 |
| Mulheres de 10 a 19 anos de idade | 803 |
| Mulheres em idade fértil de 10 a 49 anos de idade | 2.284 |
| Mulheres de 25 a 64 anos de idade | 1.537 |
| Pessoas de 30 a 59 anos de idade | 2.535 |
| Pessoas com mais de 40 anos de idade | 2.095 |
| Mulheres de 50 a 69 anos de idade | 431 |
| Pessoas acima de 60 anos de idade | 597 |
| Famílias estimadas em 2012 | 2.066 |

- Área total do município: 1.576.220 km², 0,78 % da área do Estado.
- Densidade Demográfica: 4,78 hab./km².
- População total 2010: 7.238
- População Urbana 2010: 24,22% - 1.753
- População Rural 2010: 75,78% - 5.485
- Domicílios residenciais: 2.060
- Media de pessoas por domicílios em 2010: 3.52

População flutuante:

- Profissionais Liberais;
- Funcionários Públicos;
- Empreiteiros;



8. CAPACIDADE FÍSICA INSTALADA


8.1 Própria:

Instalações físicas:

- 01 Centro de Saúde na área urbana
- 05 Postos de Saúde na área rural

8.2 Veículos utilizados pela saúde:

| Quantidade | Veículo |
|------------|---------------|
| 02 | FIAT PALIO |
| 01 | LOGAN |
| 03 | UNOS |
| 03 | AMBULÂNCIAS |
| 01 | VAN |
| 01 | TORO |
| 01 | ÔNIBUS |
| 01 | ONDONTO-MÓVEL |
| 01 | KOMBI |
| 01 | DOBLO |
| 01 | SANDERO |
| 01 | SPIN |
| 01 | UROCH |
| 03 | L-200 |
| 21 | Total |



8.3 Contratados e Conveniados:

| Nome | CNPJ | Tipo / serviço |
|---|--------------------|--|
| INSTITUTO SANTA PELIZZARI LTDA | 79539383/0001-20 | Serviços hospitalares |
| ALINE SUZIN VITTO CLINICA ODONTOLOGICA | 27302609/0001-71 | Serviços Odontologicos |
| TAINARA BARBIERI | 30206042/0001-44 | Serviços Odontologicos |
| JULIANA GUIMARÃES RIBEIRO ME | 13510150/0001-97 | Serviços de fisioterapia |
| RIBAS & BENITEZ LTDA ME | 17598378/0001-31 | Serviços médicos clínica geral |
| CLEIDE IRIS SPINA-CONSULTORIO | 35222978/0001-82 | Serviços médicos (sobrevisto) |
| CLINICA MEDICA DR EDEGAR B. TIBES DE MORAES LTDA EPP | 14384637/0001-33 | Serviços médicos clinica geral |
| CLINICA MÉDICA KARLEC & WALL LTDA | 07253009/0001-53 | Serviços médicos ginecologia |
| CMA CONSULTORIO MÉDICO E ASSOCIADOS S/C LTDA EPP | 04653914/0001-02 | Serviços médicos pediatria |
| CLINICA RADIOLÓGICA DE PALMAS LTDA ME | 17799559/0001-26 | Serviços de Raio X |
| CALL ECG SERVIÇOS DE TELEMEDICINA S/C LTDA | 04071210/0001-21 | Serviços de eletrocardiograma |
| CONSÓRCIO INTERMUNICIPAL DE SAÚDE DE PATO BRANCO | 00.136.858/0001-88 | Serviços médicos, exames e cirurgias |
| DEPARTAMENTO MUNICIPAL DE SAÚDE DE PALMAS PR. | 76.161.181/0001-08 | Serviços médicos e exames |
| FUNDAÇÃO DE SAÚDE DE PATO BRANCO | 76.995.448/0001-54 | Serviços médicos e exames |
| CONSÓRCIO INTERMUNICIPAL DA REDE DE URGÊNCIAS DO SUDOESTE DO PARANÁ | 14.896.759/0001-09 | Atendimento de urgência e emergência |
| APAE - ESCOLA ELENITA ALMEIDA FERREIRA | 22.112.109/0001-53 | Acompanhamento de pessoas portadoras de necessidades especiais |



9. RECURSOS HUMANOS DISPONÍVEIS NO MUNICÍPIO

| PROFISSIONAL | 1º Quadrimestre | 2º Quadrimestre | 3º Quadrimestre | Carga horária |
|-----------------------------|-----------------|-----------------|-----------------|---------------|
| Administrativo | 18 | 16 | 14 | 40 |
| Agente Comunitário de Saúde | 14 | 14 | 15 | 40 |
| Motorista | 13 | 11 | 12 | 40 |
| Auxiliar de Enfermagem | 11 | 12 | 12 | 40 |
| Enfermeiro (a) | 08 | 08 | 08 | 40 |
| Auxiliar de Serviços Gerais | 05 | 03 | 03 | 40 |
| Auxiliar de Odontologia | 04 | 05 | 05 | 40 |
| Cirurgião Dentista | 03 | 03 | 03 | 40 |
| Guardião | 03 | 03 | 03 | 40 |
| Médico Generalista | 03 | 03 | 03 | 32 |
| Atendente de farmácia | 02 | 02 | 02 | 40 |
| Cirurgião Dentista | 02 | 02 | 01 | 20 |
| Médico Generalista | 02 | 01 | 01 | 40 |
| Médico Pediatra | 02 | 02 | 02 | 02 |
| Assistente Social | 01 | 01 | 01 | 30 |
| Diretor | 01 | 02 | 01 | 40 |
| Farmacêutica / Bioquímica | 01 | 02 | 02 | 40 |
| Fisioterapeuta | 01 | 01 | 01 | 40 |
| Médico Generalista | 01 | 01 | 01 | 12 |
| Médico Ginecol./Obstetra | 01 | 01 | 01 | 10 |
| Médico Veterinário | 01 | 01 | 01 | 16 |
| Nutricionista | 01 | 01 | 01 | 20 |
| Psicóloga | 01 | 02 | 01 | 12 |
| Técnico em informática | 01 | 01 | 00 | 40 |
| Técnico em Radiologia | 01 | 01 | 01 | Plantão |
| Técnica em enfermagem | 00 | 01 | 01 | 40 |
| Médico plantonista | 00 | 00 | 01 | Plantão |
| Total | 101 | 100 | 97 | |



VÍNCULO

| Tipo | 1º Quadrimestre | 2º Quadrimestre | 3º Quadrimestre |
|-----------------------|------------------------|------------------------|------------------------|
| Concurso | 82 | 76 | 76 |
| Cargo Comissionado | 08 | 09 | 06 |
| Contrato | 08 | 09 | 10 |
| Teste seletivo | 00 | 03 | 02 |
| Bolsa | 03 | 03 | 03 |
| Total | 101 | 100 | 97 |



10. REGULAÇÃO, CONTROLE, AVALIAÇÃO, AUDITORIA E OUVIDORIA

Informações sobre Auditorias Realizadas ou em fase de execução no período e suas recomendações e determinações

| | |
|---|--|
| Existem Auditorias realizadas ou em fase de execução na Secretaria Municipal de Saúde no período? (Em andamento, Encerrada, Programada, Reprogramada ou Cancelada) | Sim () Não (X) Em caso positivo, para cada Auditoria existente devem ser respondidos todos os itens apontados a seguir. |
| Demandante: | Órgão responsável pela auditoria: |
| Nº da auditoria: | Finalidade da auditoria: |
| Unidade Auditada: | Status da auditoria: |
| | Finalizada () Em andamento () |
| Recomendações: | Encaminhamentos: |

O Departamento Municipal de Saúde realizou periodicamente as atividades de regulação, controle, avaliação e ouvidorias no primeiro segundo de 2019, de acordo com todas as normativas preconizadas pelo Sistema Único de Saúde. Ocorreram outras demandas do Ministério Público Estadual, mas todas de caráter administrativos.

Membros: Edson Luiz Favero
Vanessa de Souza Matiello
Maristela Duarte Hipolito

OUVIDORIA

Ouvidoria Municipal:
Vanessa de Souza Matiello
Telefones: (46) 3254-1164

Ouvidoria Regional:
Telefone (46) 3225.3231

Ouvidoria Estadual:
Telefone: 0800 644 44 14

Ouvidoria Federal:
Telefone: 136



PERÍODO DE: JANEIRO A ABRIL DE 2019.

Nº de Demandas abertas no período: 6

| Manifestações por forma de contato | |
|------------------------------------|---|
| E-mail | 0 |
| Formulário WEB | 0 |
| Telefone | 0 |
| Pessoalmente | 6 |
| Carta | 0 |
| Caixa Ouvidoria | 0 |

| Natureza das Manifestações | |
|----------------------------|---|
| Solicitação | 0 |
| Reclamação | 6 |
| Denúncia | 0 |
| Informação | 0 |
| Sugestão | 0 |
| Elogio | 0 |

| Caráter das Manifestações | |
|---------------------------|---|
| Identificadas | 5 |
| Sigilosas | 0 |
| Anônimas | 1 |

| Manifestações por status | |
|--------------------------|---|
| Concluídas | 5 |
| Em análise | 1 |

| Assuntos das demandas abertas | Quantidade |
|--|------------|
| Reclamações de servidores quanto a assédio de pacientes | 2 |
| Reclamação quanto a prestadores de serviço | 3 |
| Reclamação quanto a atendimento da equipe municipal de saúde | 1 |
| Total | 6 |

PERÍODO DE: MAIO A AGOSTO DE 2019.

Nº de Demandas abertas no período: 14

| Manifestações por forma de contato | |
|------------------------------------|----|
| E-mail | 1 |
| Formulário WEB | 0 |
| Telefone | 1 |
| Pessoalmente | 12 |
| Carta | 0 |
| Caixa Ouvidoria | 0 |

| Natureza das Manifestações | |
|----------------------------|----|
| Solicitação | 2 |
| Reclamação | 10 |
| Denúncia | 0 |
| Informação | 0 |
| Sugestão | 0 |
| Elogio | 2 |

| Caráter das Manifestações | |
|---------------------------|----|
| Identificadas | 12 |
| Sigilosas | 0 |
| Anônimas | 2 |

| Manifestações por status | |
|--------------------------|----|
| Concluídas | 12 |
| Em análise | 2 |

| Assuntos das demandas abertas | Quantidade |
|-------------------------------|------------|
|-------------------------------|------------|

Avenida Araucária, 2.784 – (46) 3254-1167
 Coronel Domingos Soares – Paraná
 CEP.: 85.557-000
 E-mail: sms_coroneldomingossoares@sesa.pr.gov.br



| | |
|--|-----------|
| Mau atendimento do profissional médico da rede SUS | 2 |
| Desacato ao servidor | 2 |
| Medicamentos especializados e/ou estratégicos - Esfera Estadual | 1 |
| Inspeção VISA em terrenos baldios - Suspeita Dengue - Esfera Municipal | 1 |
| Elogio ao Profissional de Saúde | 2 |
| Mau atendimento de profissional da rede contratualizada ao SUS | 2 |
| Relacionamento interpessoal | 2 |
| Mau atendimento de profissional da saúde | 1 |
| Reclamação equipe de Saúde da Família / ACS | 1 |
| Total | 14 |

PERÍODO DE: SETEMBRO A DEZEMBRO DE 2019.
Nº de Demandas abertas no período: 9

| Manifestações por forma de contato | |
|------------------------------------|---|
| E-mail | 0 |
| Formulário WEB | 0 |
| Telefone | 5 |
| Pessoalmente | 4 |
| Carta | 0 |
| Caixa Ouvidoria | 0 |

| Natureza das Manifestações | |
|----------------------------|---|
| Solicitação | 1 |
| Reclamação | 8 |
| Denúncia | 0 |
| Informação | 0 |
| Sugestão | 0 |
| Elogio | 0 |

| Caráter das Manifestações | |
|---------------------------|---|
| Identificadas | 3 |
| Sigilosas | 0 |
| Anônimas | 6 |

| Manifestações por status | |
|--------------------------|---|
| Concluídas | 9 |
| Em análise | 0 |

| Assuntos das demandas abertas | Quantidade |
|---|------------|
| Mau atendimento de profissional de saúde - Saúde pública | 4 |
| Demora/espera no Atendimento - Esfera Municipal - Saúde pública | 2 |
| Conflito entre servidores públicos - Saúde pública | 1 |
| Solicitação de medicamentos e outros insumos - Saúde pública | 1 |
| Atendimento - Saúde pública | 1 |
| Total | 9 |

TOTAL ANO DE 2019



Nº de Demandas abertas no período: 9

| Manifestações por forma de contato | |
|------------------------------------|-----------|
| E-mail | 1 |
| Formulário WEB | 0 |
| Telefone | 6 |
| Pessoalmente | 22 |
| Carta | 0 |
| Caixa Ouvidoria | 0 |
| Total | 29 |

| Natureza das Manifestações | |
|----------------------------|-----------|
| Solicitação | 3 |
| Reclamação | 24 |
| Denúncia | 0 |
| Informação | 0 |
| Sugestão | 0 |
| Elogio | 2 |
| Total | 29 |

| Caráter das Manifestações | |
|---------------------------|-----------|
| Identificadas | 20 |
| Sigilosas | 0 |
| Anônimas | 9 |
| Total | 29 |

| Manifestações por status | |
|--------------------------|-----------|
| Concluídas | 29 |
| Em análise | 0 |
| Total | 29 |

| Assuntos das demandas abertas | Quantidade |
|--|------------|
| Reclamações de servidores quanto a assédio de pacientes | 2 |
| Reclamação quanto a prestadores de serviço | 3 |
| Reclamação quanto a atendimento da equipe municipal de saúde | 1 |
| Atendimento - Saúde pública | 1 |
| Conflito entre servidores públicos - Saúde pública | 1 |
| Demora/espera no Atendimento - Esfera Municipal - Saúde pública | 2 |
| Desacato ao servidor | 2 |
| Elogio ao Profissional de Saúde | 2 |
| Inspeção VISA em terrenos baldios - Suspeita Dengue - Esfera Municipal | 1 |
| Mau atendimento de profissional da rede contratualizada ao SUS | 2 |
| Mau atendimento de profissional de saúde - Saúde pública | 5 |
| Mau atendimento do profissional médico da rede SUS | 2 |
| Medicamentos especializados e/ou estratégicos - Esfera Estadual | 1 |
| Reclamação equipe de Saúde da Família / ACS | 1 |
| Relacionamento interpessoal | 2 |
| Solicitação de medicamentos e outros insumos - Saúde pública | 1 |
| Total | 29 |

TODA E QUALQUER DENÚNCIA, RECLAMAÇÃO OU DESCONTENTAMENTO EM RELAÇÃO À SAÚDE PÚBLICA, DEVE SER FEITA JUNTO A OUVIDORIA MUNICIPAL, SETOR DE REGULAÇÃO, CONTROLE, AVALIAÇÃO E AUDITORIA, OU A QUALQUER

Avenida Araucária, 2.784 – (46) 3254-1167

Coronel Domingos Soares – Paraná

CEP.: 85.557-000

E-mail: sms_coroneldomingossoares@sesa.pr.gov.br



UM DOS CONSELHEIROS MUNICIPAIS DE SAÚDE, A IDENTIFICAÇÃO DO DENUNCIANTE OU USUÁRIO SERÁ PRESERVADA POR MOTIVOS LEGAIS. SOMENTE AGINDO DESSA FORMA, PODEREMOS CADA VEZ MAIS MELHORAR A SAÚDE PÚBLICA DE NOSSO MUNICÍPIO. SE ASSIM FOR PROCEDIDO, A SAÚDE PÚBLICA TERÁ UM PRAZO DE NO MÁXIMO TRINTA DIAS PARA DAR UMA RESPOSTA.

11. CONTROLE SOCIAL

PORTARIA Nº232/2019
Publicada em 02 de setembro de 2019

REPRESENTANTES GOVERNAMENTAIS

1-REPRESENTANTES DEPARTAMENTO DE SAÚDE

| | |
|------------------------|----------|
| SANDRA MARIA DA ROSA | Titular |
| LENI TEREZINHA BADOTTI | Suplente |

2-REPRESENTANTES DEPARTAMENTO DE AÇÃO SOCIAL

| | |
|-------------------------------------|----------|
| APARECIDA DE FATMA STELMACH DA ROSA | Titular |
| RAFAELA SCHEREINER | Suplente |

3-REPRESENTANTES DEPARTAMENTO DE EDUCAÇÃO

| | |
|------------------------------|----------|
| VALDIR CASTANHA | Titular |
| ELISANE APARECIDA VAZ TIESCA | Suplente |

REPRESENTANTES PROFISSIONAIS DA SAÚDE

4-REPRESENTANTES DOS PROFISSIONAIS DA SAÚDE

| | |
|---------------------------------|----------|
| NEIVA CÁSSIA CARLI | Titular |
| LAUANA GOTTEMS DEL SENT | Suplente |
| SARAI SICKA DAS NEVES SMOLIMSKI | Titular |
| REJANE DIAS MELÃO | Suplente |

REPRESENTANTES PRESTADORES DE SERVIÇOS

5-REPRESENTANTES DA APAE

| | |
|-----------------------------|---------|
| NEIVA DE FATIMA LIMA SUCHOW | Titular |
|-----------------------------|---------|



MARIA GERLINDA DUARTE HIPÓLITO

Suplente

REPRESENTANTES NÃO GOVERNAMENTAIS

1-REPRESENTANTES DAS ASSOCIAÇÕES DE PRODUTORES RURAIS

| | |
|----------------------------|----------|
| JORGE BRESCOVITES SOBRINHO | Titular |
| JOAQUIM DOS SANTOS | Suplente |
| JACIR SEGALA DA SILVA | Titular |
| CLEUZA FURQUIM | Suplente |

2-REPRESENTANTE DAS IGREJAS EVANGELICAS

| | |
|----------------------------|----------|
| JUNIOR BENTO DE MELLO | Titular |
| PEDRO DE OLIVEIRA PELENTIR | Suplente |

3-REPRESENTANTES DA IGREJA CATOLICA

| | |
|----------------------------|----------|
| PETERSON SIQUEIRA | Titular |
| JUCELIO DOS SANTOS CAMARGO | Suplente |

4-REPRESENTANTES DA ASSOCIAÇÃO COMERCIAL E EMPRESARIAL DE CORONEL DOMINGOS SOARES

| | |
|-------------------------------|----------|
| IVETE TEREZINHA GRAEFF ROTAVA | Titular |
| LEDIANE DOS SANTOS | Suplente |

5-REPRESENTANTES DA ASSOCIAÇÃO DOS SERVIDORES DO MUNICÍPIO DE CORONEL DOMINGOS SOARES

| | |
|------------------------------|----------|
| DIRLEI DE LIMA | Titular |
| CRISTIANE DAS GRAÇAS MACHADO | Suplente |

REUNIÕES NO PERÍODO:

| Tipo | 1º Quadrimestre | 2º Quadrimestre | 3º Quadrimestre | Total |
|-----------------------------------|--------------------|--------------------|--------------------|-----------|
| Audiência Pública | 01 | 01 | 01 | 03 |
| Ordinárias e Extraordinárias | 03 | 03 | 03 | 09 |
| Reuniões com o Ministério Público | 02 | 00 | 00 | 02 |
| Total | 06 | 04 | 04 | 14 |

12. PRODUÇÃO DE SERVIÇOS

Atendimentos e atividades desenvolvidas.

Avenida Araucária, 2.784 – (46) 3254-1167
 Coronel Domingos Soares – Paraná
 CEP.: 85.557-000
 E-mail: sms_coroneldomingossoares@sesa.pr.gov.br



**PREFEITURA DE
CEL. DOMINGOS SOARES**

ESTADO DO PARANÁ

Departamento Municipal de Saúde



**CONSULTAS E ATENDIMENTOS MÉDICOS POR ESPECIALIDADES E OUTROS
PROFISSIONAIS DE NÍVEL SUPERIOR EXCETO MÉDICO**

| Especialidades | Nº de consultas | Nº de consultas | Nº de consultas | Total |
|-----------------------------|-----------------|-----------------|-----------------|---------------|
| | 1º quadrimestre | 2º quadrimestre | 3º quadrimestre | |
| Estratégia Saúde da Família | 4.207 | 5.698 | 4.945 | 14.850 |
| Clínica médica | 2.138 | 1.073 | 1.057 | 4.268 |
| Pediatria | 890 | 1.198 | 843 | 2.931 |
| Ginecologia/obstetrícia | 818 | 943 | 898 | 2.659 |
| Enfermeiro | 701 | 2.021 | 2.413 | 5.135 |
| Oftalmologia | 182 | 218 | 81 | 481 |
| Ortopedia | 178 | 241 | 199 | 618 |
| Psicólogo | 102 | 294 | 430 | 826 |
| Cardiologia | 79 | 88 | 91 | 258 |
| Assistente social | 71 | 0 | 36 | 107 |
| Nutricionista | 68 | 116 | 127 | 311 |
| Dermatologia | 62 | 83 | 69 | 214 |
| Neurologia | 49 | 80 | 40 | 169 |
| Gastroenterologia | 44 | 36 | 52 | 132 |
| Psiquiatra | 42 | 34 | 39 | 115 |
| Cirurgia geral | 34 | 51 | 46 | 131 |
| Endocrinologista | 29 | 43 | 45 | 117 |
| Otorrinolaringologia | 28 | 25 | 59 | 112 |
| Pneumologia | 28 | 32 | 28 | 88 |
| Vascular | 28 | 32 | 32 | 92 |
| Urologia | 22 | 23 | 20 | 65 |
| Oncologia | 11 | 21 | 27 | 59 |
| Neurocirurgião | 10 | 23 | 17 | 50 |
| Mastologista | 5 | 7 | 4 | 16 |
| Outros | 53 | 39 | 56 | 148 |
| Total geral | 9.879 | 12.419 | 11.654 | 33.952 |

SEXO DO USUÁRIO %

| | 1º quadrimestre | 2º quadrimestre | 3º quadrimestre |
|--|-----------------|-----------------|-----------------|
|--|-----------------|-----------------|-----------------|



| | | | |
|--------------|------------|------------|------------|
| Feminino | 61,85 | 60,50 | 61,08 |
| Masculino | 38,15 | 39,50 | 38,92 |
| Total | 100 | 100 | 100 |

| FAIXA ETÁRIA DO USUÁRIO | | | | |
|-------------------------|-----------------|-----------------|-----------------|---------------|
| Faixas etárias | Nº de consultas | Nº de consultas | Nº de consultas | Total |
| | 1º quadrimestre | 2º quadrimestre | 3º quadrimestre | |
| De 40 a 49 anos | 1.485 | 1.637 | 1.684 | 4.806 |
| De 20 a 29 anos | 1.345 | 1.853 | 1.666 | 4.864 |
| De 50 a 59 anos | 1.255 | 1.574 | 1.476 | 4.305 |
| De 30 a 39 anos | 1.154 | 1.456 | 1.483 | 4.093 |
| De 60 a 69 anos | 1.034 | 1.109 | 1.131 | 3.274 |
| De 15 a 19 anos | 718 | 794 | 941 | 2.453 |
| De 01 a 04 anos | 659 | 1.040 | 824 | 2.523 |
| De 05 a 09 anos | 598 | 853 | 693 | 2.144 |
| De 70 a 79 anos | 562 | 631 | 568 | 1.761 |
| De 10 a 14 anos | 474 | 607 | 500 | 1.581 |
| Menor de 1 ano | 408 | 638 | 492 | 1.538 |
| De 80 a 89 anos | 170 | 201 | 167 | 538 |
| De 90 a 99 anos | 16 | 23 | 27 | 66 |
| De 100 a 109 anos | 1 | 3 | 2 | 6 |
| Total | 9.879 | 12.419 | 11.654 | 33.952 |

FREQUÊNCIA DE CONSULTA



**PREFEITURA DE
CEL. DOMINGOS SOARES**

ESTADO DO PARANÁ

Departamento Municipal de Saúde



| Nº de consultas | Nº de usuários | Nº de usuários | Nº de usuários |
|-----------------|-----------------|-----------------|-----------------|
| | 1º quadrimestre | 2º quadrimestre | 3º quadrimestre |
| 1 | 1.590 | 1.739 | 1.625 |
| 2 | 882 | 950 | 1.003 |
| 3 | 542 | 653 | 602 |
| 4 | 329 | 394 | 352 |
| 5 | 196 | 237 | 207 |
| 6 | 115 | 161 | 148 |
| 7 | 62 | 84 | 81 |
| 8 | 42 | 76 | 60 |
| 9 | 24 | 31 | 34 |
| 10 | 27 | 41 | 27 |
| 11 | 16 | 22 | 21 |
| 12 | 10 | 15 | 13 |
| 13 | 5 | 9 | 13 |
| 14 | 6 | 10 | 10 |
| 15 | 1 | 3 | 7 |
| 16 | 3 | 4 | 6 |
| 17 | 1 | 5 | 7 |
| 18 | 3 | 4 | 4 |
| 19 | 3 | 1 | 4 |
| 20 | 0 | 1 | 0 |
| 21 | 1 | 2 | 2 |
| 22 | 0 | 0 | 0 |
| 23 | 0 | 2 | 1 |
| 25 | 0 | 3 | 0 |
| 30 | 0 | 1 | 0 |
| 31 | 0 | 0 | 0 |
| 32 | 0 | 1 | 0 |
| 34 | 0 | 0 | 1 |
| Total | 3.858 | 4.449 | 4.228 |

| NÚMERO DE CONSULTAS POR UNIDADE DE SAÚDE | | | | |
|--|-------|-------|-------|-------|
| Unidades de Saúde | Nº de | Nº de | Nº de | Total |

Avenida Araucária, 2.784 – (46) 3254-1167
Coronel Domingos Soares – Paraná
CEP.: 85.557-000
E-mail: sms_coroneldomingossoares@sesa.pr.gov.br



| | consultas | consultas | consultas | |
|--|-----------------|-----------------|-----------------|---------------|
| | 1º quadrimestre | 2º quadrimestre | 3º quadrimestre | |
| Departamento Municipal de Saúde de CDS | 8.953 | 11.246 | 10.656 | 30.855 |
| Conims | 617 | 898 | 743 | 2.258 |
| Centro de Saúde de Palmas | 197 | 137 | 126 | 460 |
| Secretaria Municipal de Saúde de Pato Branco | 66 | 101 | 88 | 255 |
| Hospital Santa Pelizzari | 33 | 30 | 41 | 104 |
| Hospital de Olhos do Paraná | 4 | 1 | 0 | 5 |
| Hospital Erasto Gueterne | 3 | 4 | 0 | 7 |
| Hospital Santa Casa de Curitiba | 2 | 0 | 0 | 2 |
| Hospital Infantil Waldemar Monastier | 2 | 0 | 0 | 2 |
| Outros | 2 | 2 | 0 | 4 |
| Total | 9.879 | 12.419 | 11.654 | 33.952 |

| NÚMERO DE CONSULTAS POR LOCALIDADE | | | | |
|------------------------------------|------------------|------------------|------------------|--------|
| Localidades | Nº. de consultas | Nº. de consultas | Nº. de consultas | Total |
| | 1º quadrimestre | 2º quadrimestre | 3º quadrimestre | |
| Sede | 4.047 | 4.956 | 4.924 | 13.927 |
| Outras localidades | 716 | 927 | 951 | 2.594 |
| Vila Rural | 437 | 668 | 612 | 1.717 |
| Pedregulho | 337 | 469 | 396 | 1.202 |
| Iratim | 311 | 407 | 353 | 1.071 |
| Bom Retiro | 296 | 402 | 362 | 1.060 |
| Outro Município | 249 | 387 | 422 | 1.058 |
| Chopin | 351 | 346 | 322 | 1.019 |
| Passo Fundo | 291 | 307 | 341 | 939 |
| Marcon | 280 | 406 | 213 | 899 |
| 27 de outubro/ De Pauli | 295 | 328 | 270 | 893 |
| Irras | 260 | 313 | 265 | 838 |



| | | | | |
|-----------------|--------------|---------------|---------------|---------------|
| Zugman | 242 | 271 | 223 | 736 |
| Travessão | 229 | 281 | 210 | 720 |
| São João | 183 | 269 | 255 | 707 |
| Cacumbanguê | 189 | 186 | 215 | 590 |
| Vila Canhoto | 173 | 225 | 168 | 566 |
| Estrela do Meio | 182 | 169 | 179 | 530 |
| Compartilhado | 122 | 203 | 184 | 509 |
| Butiá | 122 | 166 | 176 | 464 |
| Nova Iguaçu | 135 | 194 | 128 | 457 |
| Chico Andre | 107 | 171 | 159 | 437 |
| Pedra Branca | 128 | 137 | 137 | 402 |
| Pinhal Grande | 97 | 119 | 119 | 335 |
| Terra Boa | 100 | 112 | 70 | 282 |
| Total | 9.879 | 12.419 | 11.654 | 33.952 |

| POR ÁREA % | | | |
|-----------------|--------|-------|-------|
| Períodos | Urbana | Rural | Total |
| 1º quadrimestre | 45,24 | 54,76 | 100 |
| 2º quadrimestre | 44,50 | 55,50 | 100 |
| 3º quadrimestre | 47,51 | 52,49 | 100 |

| PORCENTAGEM DA POPULAÇÃO QUE REALIZOU CONSULTAS | | | |
|---|-----------------------------|-------------------------|-------|
| Períodos | População do município 2019 | População que consultou | % |
| 1º quadrimestre | 7.497 | 3.858 | 51,46 |
| 2º quadrimestre | 7.497 | 4.449 | 59,34 |
| 3º quadrimestre | 7.497 | 4.228 | 56,39 |
| Total | 7.497 | 6.310 | 84,16 |

| ATENDIMENTOS DE URGÊNCIA/EMERGÊNCIA NAS ESPECIALIDADES BÁSICAS | | | | |
|--|-------|-------|-------|-------|
| Atendimento | Nº de | Nº de | Nº de | Total |
| | | | | |



| | atendimentos | atendimentos | atendimentos | |
|--|-----------------|-----------------|-----------------|-------|
| | 1º quadrimestre | 2º quadrimestre | 3º quadrimestre | |
| Atendimento médico com observação até 24 horas | 561 | 501 | 457 | 1.519 |

| CONSULTAS, PROCEDIMENTOS E ATENDIMENTOS DOS DE MAIS PROFISSIONAIS DA SAÚDE | | | | |
|---|--------------------|--------------------|--------------------|-------|
| Atividades | Nº de atendimentos | Nº de atendimentos | Nº de atendimentos | Total |
| | 1º quadrimestre | 2º quadrimestre | 3º quadrimestre | |
| Consultas | 2.340 | 2.267 | 2.577 | 7.184 |
| Aferição de pressão arterial | 2.027 | 2.659 | 2.204 | 6.890 |
| Administração de medicamentos | 1.463 | 1.732 | 1.528 | 4.723 |
| Seções de fisioterapia | 781 | 986 | 775 | 2.542 |
| Coleta de material para exames laboratorial | 582 | 887 | 960 | 2.429 |
| Medição de peso | 271 | 618 | 767 | 1.656 |
| Glicemia capilar | 351 | 467 | 422 | 1.240 |
| Teste rápido para sífilis | 274 | 487 | 388 | 1.149 |
| Teste rápido para HIV | 255 | 492 | 390 | 1.137 |
| Aferição de temperatura | 235 | 638 | 256 | 1.129 |
| Teste rápido para hepatite B | 256 | 489 | 377 | 1.122 |
| Curativos | 362 | 373 | 362 | 1.097 |
| Teste rápido para hepatite C | 206 | 446 | 312 | 964 |
| Coleta de material para exame citopatológico | 264 | 251 | 309 | 824 |
| Acolhimento / escuta inicial / | 359 | 238 | 179 | 776 |



| | | | | |
|---|---------------|---------------|---------------|---------------|
| orientação | | | | |
| Medição de altura | 74 | 242 | 456 | 772 |
| Avaliação antropométrica | 236 | 181 | 171 | 588 |
| Outros | 164 | 161 | 153 | 478 |
| Visita domiciliar por profissional de nível médio | 57 | 122 | 167 | 346 |
| Inalação / nebulização | 49 | 95 | 62 | 206 |
| Eletrocardiograma | 167 | 0 | 0 | 167 |
| Administração de Vitamina A | 52 | 03 | 0 | 55 |
| Total | 10.825 | 13.834 | 12.815 | 37.474 |

| CONSULTAS, PROCEDIMENTOS E ATENDIMENTOS DOS DEMAIS PROFISSIONAIS DA SAÚDE | | | | |
|--|---------------------------|---------------------------|---------------------------|---------------|
| Profissionais | Nº de atendimentos | Nº de atendimentos | Nº de atendimentos | Total |
| | 1º quadrimestre | 2º quadrimestre | 3º quadrimestre | |
| Enfermeiro (a) | 5.379 | 7.761 | 7.809 | 20.949 |
| Auxiliar de enfermagem | 4.082 | 4.639 | 4.085 | 12.806 |
| Fisioterapeuta | 844 | 1.064 | 507 | 2.415 |
| Farmacêutica | 197 | 370 | 414 | 981 |
| Psicóloga | 259 | 0 | 0 | 259 |
| Assistente Social | 64 | 0 | 0 | 64 |
| Total | 10.825 | 13.834 | 12.815 | 37.474 |

*Consta nas consultas de profissionais de nível superior

**Procedimentos estão sendo lançados em outro módulo de Serviço Social no sistema.

AÇÕES EXECUTADAS POR PROFISSIONAIS DE NÍVEL INTERMEDIÁRIO

Avenida Araucária, 2.784 – (46) 3254-1167
 Coronel Domingos Soares – Paraná
 CEP.: 85.557-000
 E-mail: sms_coroneldomingossoares@sesa.pr.gov.br



| Atividade | Nº de ações | Nº de ações | Nº de ações | Total |
|---|-----------------|-----------------|-----------------|-------|
| | 1º quadrimestre | 2º quadrimestre | 3º quadrimestre | |
| Visitas domiciliares realizadas por ACS | 3.071 | 3.389 | 886 | 7.346 |

| AÇÕES EM ODONTOLOGIA | | | | |
|------------------------------|--------------------------------|--------------------------------|--------------------------------|---------------|
| Atividade | Nº de ações 1º quadrimestre | Nº de ações 2º quadrimestre | Nº de ações 3º quadrimestre | Total |
| Procedimentos básicos | 4.560 | 4.218 | 3.322 | 12.100 |
| Consultas básicas | 1.832 | 1.828 | 1.410 | 5.070 |
| Procedimentos especializados | 121 | 206 | 131 | 458 |
| Consultas especializadas | 26 | 21 | 19 | 66 |
| Próteses | 5 | 15 | 18 | 38 |
| Total | 6.544 | 6.288 | 4.900 | 17.732 |

| AÇÕES COLETIVAS EM ODONTOLOGIA – em parceria com as Escolas Municipais | | | | |
|---|---|---|---|--------|
| Atividade | Nº de ações/usuários 1º quadrimestre | Nº de ações/usuários 2º quadrimestre | Nº de ações/usuários 3º quadrimestre | Total |
| Escolas | 11 | 11 | 11 | 11 |
| Nº de crianças matriculadas (soma) | 2.040 | 2.764 | 1.996 | 6.800 |
| Bochechos | 8.234 | 10.618 | 8.230 | 27.082 |
| Cobertura | 100,90 | 96,03 | 103,08 | 99,56 |

| SERVIÇO DE APOIO AO DIAGNÓSTICO E TRATAMENTO | | | | |
|---|--------------|--------------|--------------|-------|
| Exames laboratoriais | Nº de exames | Nº de exames | Nº de exames | Total |



PREFEITURA DE CEL. DOMINGOS SOARES

ESTADO DO PARANÁ

Departamento Municipal de Saúde



| | 1º quadrimestre | 2º quadrimestre | 3º quadrimestre | |
|--|--------------------|--------------------|--------------------|---------------|
| Hemograma | 543 | 486 | 598 | 1.627 |
| Dosagem de glicose | 456 | 405 | 484 | 1.345 |
| Dosagem de creatinina | 317 | 257 | 313 | 887 |
| Dosagem de hormônio =SUM(LEFT)t | 303 | 273 | 320 | 896 |
| Dosagem de colesterol total | 303 | 242 | 327 | 872 |
| Dosagem de triglice- [´POI8U6YTREW3rídeos | 295 | 244 | 322 | 861 |
| Análise de caracteres físicos, elementos e sedimentos da urina | 238 | 199 | 259 | 696 |
| Dosagem de colesterol HDL | 267 | 229 | 306 | 802 |
| Dosagem de ureia | 238 | 183 | 218 | 639 |
| Dosagem de colesterol LDL | 204 | 176 | 206 | 586 |
| Dosagem de transaminase glutâmico-piruvica | 107 | 125 | 175 | 407 |
| Dosagem de transaminase glutâmico-oxalacetina | 102 | 126 | 181 | 409 |
| Dosagem de hemoglobina glicosilada | 116 | 95 | 133 | 344 |
| Cultura de bactérias p/ identificação | 80 | 101 | 110 | 291 |
| Determinação de tempo e atividade da protrombina TAP | 95 | 78 | 70 | 243 |
| Pesquisa de anticorpos Anti-HIV-1 + HIV-2 | 68 | 76 | 83 | 227 |
| Antibiograma | 66 | 87 | 90 | 243 |
| Dosagem de antígeno prostático específico PSA | 72 | 65 | 120 | 257 |
| Dosagem de sódio | 72 | 51 | 45 | 168 |
| Dosagem de ácido úrico | 61 | 70 | 113 | 244 |
| Dosagem de potássio | 80 | 61 | 71 | 212 |
| Outros | 1251 | 1436 | 1744 | 4431 |
| Total | 5.334 | 5.065 | 6.288 | 16.687 |



**PREFEITURA DE
CEL. DOMINGOS SOARES**

ESTADO DO PARANÁ

Departamento Municipal de Saúde



| Exames não laboratoriais | Nº de exames 1º quadrimestre | Nº de exames 2º quadrimestre | Nº de exames 3º quadrimestre | Total |
|---|---|---|---|--------------|
| Eletrocardiograma | 128 | 214 | 149 | 491 |
| Radiografia de tórax | 63 | 90 | 96 | 249 |
| Ultra-sonografia obstétrica | 60 | 59 | 44 | 163 |
| Ultra-sonografia transvaginal | 55 | 81 | 64 | 200 |
| Radiografia de articulação tíbio-tarsica | 36 | 51 | 43 | 130 |
| Radiografia de coluna lombo- sacra | 34 | 46 | 46 | 126 |
| Radiografia de joelho | 31 | 30 | 28 | 89 |
| Esofagogastroduodenoscopia | 25 | 15 | 23 | 63 |
| Ultra-sonografia de abdômen total | 23 | 38 | 30 | 91 |
| Radiografia de punho | 20 | 33 | 49 | 102 |
| Outros | 364 | 459 | 436 | 1.259 |
| Total | 839 | 1.116 | 1.008 | 2.963 |

| ENTREGA DE MEDICAMENTOS | | | | |
|--------------------------------|----------------------------|----------------------------|----------------------------|--------------|
| Atendimentos | Quantidade | Quantidade | Quantidade | Total |
| | 1º quadrimestre | 2º quadrimestre | 3º quadrimestre | |
| Unidades | 730.304 | 756.342 | 767.385 | 2.254.031 |
| Atendimentos | 12.721 | 14.480 | 13.317 | 40.518 |
| Receitas atendidas | 3.865 | 3.984 | 3.918 | 11.767 |
| Tipos de medicamentos | 316 | 316 | 316 | 316 |

| Medicamento | Nº/unidades | Nº/unidades | Nº/unidades | Total |
|--------------------|--------------------|--------------------|--------------------|--------------|
|--------------------|--------------------|--------------------|--------------------|--------------|



PREFEITURA DE CEL. DOMINGOS SOARES

ESTADO DO PARANÁ

Departamento Municipal de Saúde



| | 1º quadrimestre | 2º quadrimestre | 3º quadrimestre | |
|-------------------------------|--------------------|--------------------|--------------------|------------------|
| Losartana potássica 50MG | 55.972 | 58.361 | 61.019 | 175.352 |
| Hidroclorotiazida 25MG | 43.410 | 45.599 | 48.380 | 137.389 |
| Metformina 850 MG | 25.595 | 24.956 | 28.979 | 98.931 |
| Acido acetil salicilico 100MG | 23.234 | 22.552 | 23.702 | 69.488 |
| Omeprazol 200MG | 25.180 | 23.308 | 12.014 | 60.502 |
| Ibuprofeno 600MG | 17.814 | 17.466 | 19.755 | 55.035 |
| Sinvastatina 20MG | 19.140 | 16.634 | 16.913 | 52.687 |
| Enalapril 20MG | 13.554 | 14.541 | 18.082 | 46.177 |
| Captopril 25MG | 13.830 | 14.272 | 15.354 | 43.456 |
| Furosemida 40MG | 13.746 | 15.567 | 13.472 | 42.785 |
| Nimesulide 100MG | 11.942 | 15.447 | 13.261 | 40.650 |
| Enalapril 10MG | 15.683 | 14.221 | 10.418 | 40.322 |
| Paracetamol 500g | 14.451 | 12.160 | 13.269 | 39.880 |
| Anlodipino 5MG | 12.521 | 14.261 | 12.405 | 39.187 |
| Atenolol 50MG | 16.330 | 18.780 | 21.310 | 37.658 |
| Amitriptilina 25MG | 12.360 | 11.727 | 12.938 | 37.025 |
| Amoxicilina 500MG | 11.014 | 13.412 | 9.465 | 33.891 |
| Paracetamol 750MG | 10.230 | 10.690 | 10.460 | 31.380 |
| Glibenclamida 5MG | 10.839 | 8.891 | 8.442 | 28.172 |
| Meloxicam 15MG | 10.136 | 6.532 | 7.287 | 23.955 |
| Outros | 353.323 | 376.965 | 390.460 | 1.120.109 |
| Total | 730.304 | 756.342 | 767.385 | 2.254.031 |

INTERNAÇÕES HOSPITALARES

| Especialidade | Quantidade 1º quadrimestre | Quantidade 2º quadrimestre | Quantidade 3º quadrimestre | Total |
|-------------------|-------------------------------|-------------------------------|-------------------------------|------------|
| Clinica cirúrgica | 71 | 72 | 36 | 179 |
| Obstetrícia | 30 | 23 | 27 | 80 |
| Clínica médica | 89 | 91 | 112 | 292 |
| Pediatria | 36 | 45 | 68 | 149 |
| Total | 226 | 231 | 243 | 700 |

| INTERNAÇÕES HOSPITALARES – por município de internação | | | | |
|---|---------------------------------------|---------------------------------------|---------------------------------------|--------------|
| Município | Quantidade 1º quadrimestre | Quantidade 2º quadrimestre | Quantidade 3º quadrimestre | Total |
| Palmas | 171 | 176 | 205 | 552 |
| Pato Branco | 26 | 35 | 21 | 82 |
| Curitiba | 9 | 5 | 7 | 21 |
| Cascavel | 6 | 10 | 3 | 19 |
| Campina Grande do Sul | 5 | 3 | 6 | 14 |
| Campo Largo | 5 | 0 | 0 | 5 |
| Clevelândia | 1 | 1 | 0 | 2 |
| Londrina | 1 | 0 | 0 | 1 |
| Paranaguá | 1 | 0 | 0 | 1 |
| Ponta Grossa | 1 | 0 | 0 | 1 |
| Chopinzinho | 0 | 1 | 0 | 1 |
| Coronel Vivida | 0 | 0 | 1 | 1 |
| Total | 226 | 231 | 243 | 700 |

| ATENDIMENTOS HOSPITALAR | |
|--------------------------------|------------|
| 1º quadrimestre | 441 |
| 2º quadrimestre | 418 |
| 3º quadrimestre | 236 |
| Total | 859 |

| CIRURGIAS ELETIVAS |
|---------------------------|
|---------------------------|

| Especialidade | Quantidade 1º quadrimestre | Quantidade 2º quadrimestre | Quantidade 3º quadrimestre | Total |
|---------------|-------------------------------|-------------------------------|-------------------------------|-----------|
| Geral | 05 | 18 | 10 | 33 |
| Otorrino | 00 | 02 | 05 | 07 |
| Ortopedia | 02 | 01 | 03 | 06 |
| Ginecologia | 01 | 01 | 03 | 05 |
| Urologia | 02 | 00 | 00 | 02 |
| Varizes | 00 | 02 | 00 | 02 |
| Mastologia | 01 | 00 | 00 | 01 |
| Total | 11 | 24 | 21 | 56 |

| TRANSPORTES DE PACIENTES PARA CURITIBA | |
|--|------------|
| 1º quadrimestre | 70 |
| 2º quadrimestre | 218 |
| 3º quadrimestre | 119 |
| Total | 407 |

| APOIO PARA PACIENTES EM CURITIBA | |
|----------------------------------|------------|
| 1º quadrimestre | 167 |
| 2º quadrimestre | 231 |
| 3º quadrimestre | 182 |
| Total | 580 |

| AÇÕES DA VIGILÂNCIA SANITÁRIA | | | | |
|---|-----------------|-----------------|-----------------|-------|
| Atividade | Nº de ações | Nº de ações | Nº de ações | Total |
| | 1º quadrimestre | 2º quadrimestre | 3º quadrimestre | |
| Inspeções sanitárias | 30 | 33 | 18 | 81 |
| Coleta de amostra para análise | 17 | 4 | 42 | 63 |
| Emissões de licença sanitária | 26 | 24 | 12 | 62 |
| Recebimento de denúncias/reclamações | 6 | 13 | 21 | 40 |
| Exclusão de cadastro de estabelecimento | 0 | 1 | 39 | 40 |
| Atendimento a denúncia / reclamações | 6 | 13 | 20 | 39 |
| Atividade educativa | 17 | 6 | 10 | 33 |
| Cadastro de estabelecimentos | 7 | 13 | 7 | 27 |



| | | | | |
|--|------------|------------|------------|------------|
| Investigação de eventos adversos e/ou queixas técnicas | 5 | 11 | 4 | 20 |
| Fiscalização do uso de produtos fumígenos | 1 | 1 | 0 | 2 |
| Laudos de análise laboratorial do programa de monitoramento de alimentos | 1 | 0 | 0 | 1 |
| Total | 116 | 119 | 173 | 408 |

| INDICADORES DE SAÚDE PÚBLICA DA DENGUE | | | | |
|---|-----------------|-----------------|-----------------|------------|
| Informação | Realizado | Realizado | Realizado | Total |
| | 1º quadrimestre | 2º quadrimestre | 3º quadrimestre | |
| Levantamento de índice | 176 | 83 | 163 | 422 |
| Inspeções em geral (pesquisa vetorial especial) | 148 | DND | 156 | 304 |
| Inspeções em pontos estratégicos | 52 | 7 | 112 | 171 |
| Atividades educativas | 3 | 3 | 6 | 12 |
| Total | 379 | 93 | 437 | 909 |



13. ÓBITOS

| FREQUÊNCIA DE ÓBITO POR SEXO | | | | |
|------------------------------|-----------------|-----------------|-----------------|-----------|
| Sexo | Nº de óbitos | Nº de óbitos | Nº de óbitos | Total |
| | 1º quadrimestre | 2º quadrimestre | 3º quadrimestre | |
| Masculino | 4 | 13 | 8 | 25 |
| Feminino | 6 | 3 | 2 | 11 |
| Total | 10 | 16 | 10 | 36 |

| FREQUÊNCIA DE ÓBITO POR FAIXA ETÁRIA | | | | |
|--------------------------------------|-----------------|-----------------|-----------------|-----------|
| Faixa etária | Nº de óbitos | Nº de óbitos | Nº de óbitos | Total |
| | 1º quadrimestre | 2º quadrimestre | 3º quadrimestre | |
| 80 e mais | 1 | 4 | 3 | 8 |
| 40 a 49 anos | 2 | 1 | 4 | 7 |
| 70 a 79 anos | 1 | 4 | 2 | 7 |
| 60 a 69 anos | 2 | 2 | 1 | 5 |
| 20 a 29 anos | 1 | 2 | 0 | 3 |
| 50 a 59 anos | 1 | 2 | 0 | 3 |
| 30 a 39 anos | 2 | 0 | 0 | 2 |
| Menor de 1 ano | 0 | 1 | 0 | 1 |
| Ignorado | 0 | 0 | 0 | 0 |
| Total | 10 | 16 | 10 | 36 |

| FREQUÊNCIA DE ÓBITO POR TIPO | | | | |
|------------------------------|--------------|--------------|--------------|-------|
| Tipo | Nº de óbitos | Nº de óbitos | Nº de óbitos | Total |
| | | | | |



**PREFEITURA DE
CEL. DOMINGOS SOARES**

ESTADO DO PARANÁ

Departamento Municipal de Saúde



| | 1º quadrimestre | 2º quadrimestre | 3º quadrimestre | |
|---|----------------------------|----------------------------|----------------------------|-----------|
| Causas externas de morbidade e mortalidade | 4 | 3 | 2 | 9 |
| Aparelho circulatório | 3 | 3 | 1 | 7 |
| Aparelho respiratório | 1 | 2 | 3 | 6 |
| Neoplasias | 0 | 4 | 1 | 5 |
| Algumas doenças infecciosas e parasitárias | 2 | 1 | 0 | 3 |
| Transtornos mentais e comportamentais | 0 | 1 | 1 | 2 |
| Doenças do aparelho digestivo | 0 | 0 | 2 | 2 |
| Doenças endócrinas nutricionais e metabólicas | 0 | 1 | 0 | 1 |
| Doenças do aparelho geniturinário | 0 | 1 | 0 | 1 |
| Total | 10 | 16 | 10 | 36 |

14. NASCIMENTOS

Avenida Araucária, 2.784 – (46) 3254-1167
Coronel Domingos Soares – Paraná
CEP.: 85.557-000
E-mail: sms_coroneldomingossoares@sesa.pr.gov.br



**PREFEITURA DE
CEL. DOMINGOS SOARES**

ESTADO DO PARANÁ

Departamento Municipal de Saúde



| FREQUÊNCIA DE NASCIMENTO POR SEXO | | | | |
|--|--------------------------|--------------------------|--------------------------|--------------|
| Sexo | Nº de nascimentos | Nº de nascimentos | Nº de nascimentos | Total |
| | 1º quadrimestre | 2º quadrimestre | 3º quadrimestre | |
| Masculino | 23 | 18 | 13 | 54 |
| Feminino | 8 | 10 | 11 | 29 |
| Total | 31 | 28 | 24 | 83 |

| FREQUÊNCIA DE NASCIMENTO POR FAIXA ETÁRIA DA MÃE | | | | |
|---|--------------------------|--------------------------|--------------------------|--------------|
| Faixa etária | Nº de nascimentos | Nº de nascimentos | Nº de nascimentos | Total |
| | 1º quadrimestre | 2º quadrimestre | 3º quadrimestre | |
| 20 a 29 anos | 19 | 11 | 17 | 47 |
| 15 a 19 anos | 8 | 8 | 6 | 22 |
| 30 a 39 anos | 4 | 8 | 1 | 13 |
| 40 a 49 anos | 0 | 1 | 0 | 1 |
| 10 a 14 anos | 0 | 0 | 0 | 0 |
| Total | 31 | 28 | 24 | 83 |

| FREQUÊNCIA DE NASCIMENTO POR TIPO DE PARTO | | | | |
|---|--------------------------|--------------------------|--------------------------|--------------|
| Tipo | Nº de nascimentos | Nº de nascimentos | Nº de nascimentos | Total |
| | 1º quadrimestre | 2º quadrimestre | 3º quadrimestre | |
| Cesário | 15 | 18 | 15 | 48 |
| Normal | 16 | 10 | 9 | 35 |
| Total | 31 | 28 | 24 | 83 |



**PREFEITURA DE
CEL. DOMINGOS SOARES**

ESTADO DO PARANÁ

Departamento Municipal de Saúde



FREQUÊNCIA DE NASCIMENTO POR PESO AO NASCER

| Peso | Nº de nascimentos | Nº de nascimentos | Nº de nascimentos | Total |
|-----------------|-------------------|-------------------|-------------------|-----------|
| | 1º quadrimestre | 2º quadrimestre | 3º quadrimestre | |
| 3000 g a 3999 g | 17 | 14 | 13 | 44 |
| 2500 g a 2999 g | 11 | 10 | 6 | 27 |
| 1500 g a 2499 g | 2 | 3 | 5 | 10 |
| 0 a 999 g | 0 | 1 | 0 | 1 |
| 4000 g a 4999 g | 1 | 0 | 0 | 1 |
| 1000 g a 1499 g | 0 | 0 | 0 | 0 |
| Total | 31 | 28 | 24 | 83 |

FREQUÊNCIA DE NASCIMENTO POR NÚMERO DE CONSULTAS DE PRÉ-NATAL

| Número de consultas | Nº de nascimentos | Nº de nascimentos | Nº de nascimentos | Total |
|---------------------|-------------------|-------------------|-------------------|-----------|
| | 1º quadrimestre | 2º quadrimestre | 3º quadrimestre | |
| 7 e mais | 29 | 25 | 23 | 77 |
| 4 a 6 | 2 | 3 | 1 | 6 |
| Total | 31 | 28 | 24 | 83 |

15. INFORMAÇÕES DE IMPORTÂNCIA EPIDEMIOLÓGICA

| INFORMAÇÕES DE IMPORTÂNCIA EPIDEMIOLÓGICA | | | |
|--|---------------------------------------|---------------------------------------|---------------------------------------|
| Informação | Quantidade 1º quadrimestre | Quantidade 2º quadrimestre | Quantidade 3º quadrimestre |
| Hipertensos cadastrados | 1.370 | 1.387 | 1.407 |
| Diabéticos cadastrados | 329 | 320 | 338 |
| Saúde mental cadastrado | 333 | 211 | 299 |
| Hipertireoidismo | 134 | 138 | 140 |
| Asma | 52 | 57 | 65 |
| Gestantes acompanhadas | 74 | 76 | 63 |
| Gestantes menores de 20 anos acompanhadas | 27 | 19 | 20 |
| Obesidade | 16 | 16 | 16 |
| Pessoas com hanseníase | 02 | 02 | 02 |

| COBERTURA VACINAL BÁSICA | | |
|---------------------------------|------|-----------|
| Vacina | Meta | Cobertura |
| POLIOMIELITE | 95% | 98,11% |
| FEBRE AMARELA | 95% | 107,55% |
| TRÍPLICE VIRAL (1 ano) | 95% | 121,70% |
| MENINGOCÓCICA | 95% | 94,34% |
| PNEUMOCÓCICA | 95% | 94,34% |
| PENTAVALENTE | 95% | 96,23% |
| BCG | 90% | 81,13% |
| ROTAVÍRUS | 90% | 93,40% |

Justificativa vacina BCG – Meta do estado para 2019 era um total de 106 doses como podemos observar o número de nascidos vivos no ano foram 83, realizamos um total de 85 vacinas, atingindo a cobertura vacinal no Imunobiológico BCG.



**PREFEITURA DE
CEL. DOMINGOS SOARES**

ESTADO DO PARANÁ

Departamento Municipal de Saúde



COBERTURA VACINAL CAMPANHA – Influenza

| Grupos prioritários | Meta | Cobertura |
|----------------------------|-------------|------------------|
| Criança | 90 % | 96,93% |
| Gestantes | 90 % | 75,76% |
| Crianças +Gestantes | 90 % | 94,89% |
| Trabalhadores de Saúde | 90 % | 95,49 % |
| Puérperas | 90 % | 109,09% |
| Idosos | 90 % | 106,37% |
| Professores | 90 % | 103,50% |
| Comorbidades | 90 % | 106,91% |
| Cobertura total | 90 % | 101,49% |



**PREFEITURA DE
CEL. DOMINGOS SOARES**

ESTADO DO PARANÁ

Departamento Municipal de Saúde



DOENÇAS DE NOTIFICAÇÃO COMPULSÓRIA

| Doença | Nº de notificações | Nº de notificações | Nº de notificações | Total |
|---|--------------------|--------------------|--------------------|------------|
| | 1º quadrimestre | 2º quadrimestre | 3º quadrimestre | |
| Acidente com animal peçonhento | 29 | 15 | 30 | 74 |
| Intoxicação exógena | 10 | 9 | 19 | 38 |
| Atendimento anti-rábico | 16 | 4 | 9 | 29 |
| Violência interpessoal/autoprovocada | 11 | 4 | 10 | 25 |
| Sífilis Não especificada | 8 | 11 | 3 | 22 |
| Acidente de trabalho grave | 5 | 3 | 3 | 11 |
| Leptospirose | 1 | 4 | 4 | 9 |
| Hantavirose | 2 | 5 | 1 | 8 |
| Acidente de trabalho com exposição a material biológico | 1 | 0 | 2 | 3 |
| Meningite | 1 | 0 | 2 | 3 |
| Outras Doenças infecciosas | 0 | 2 | 1 | 3 |
| Brucelose | 2 | 0 | 0 | 2 |
| Hepatites Virais | 0 | 0 | 2 | 2 |
| Hanseníase | 1 | 0 | 0 | 1 |
| Criança exposta | 1 | 0 | 0 | 1 |
| Coqueluche | 0 | 0 | 1 | 1 |
| Toxoplasmose | 0 | 0 | 1 | 1 |
| Total | 88 | 57 | 88 | 233 |

16. INDICADORES DE SAÚDE PÚBLICA

| Nº | Indicador | Pactuação 2019 | Realizado |
|--------|--|----------------|-----------|
| 1 / U | a) Para município e região com menos de 100 mil habitantes: Número de óbitos prematuros (de 30 a 69 anos) pelo conjunto das quatro principais doenças crônicas não transmissíveis (doenças do aparelho circulatório, câncer, diabetes e doenças respiratórias crônicas). | 10 | 5 |
| 2 / E | Proporção de óbitos de mulheres em idade fértil (10 a 49 anos) investigados | 100% | 100% |
| 3 / U | Proporção de registro de óbitos com causa básica definida | 97% | 100% |
| 4 / U | Proporção de vacinas selecionadas do Calendário Nacional de Vacinação para crianças menores de dois anos de idade - Pentavalente (3ª dose), Pneumocócica 10-valente (2ª dose), Poliomielite (3ª dose) e Tríplice viral (1ª dose) - com cobertura vacinal preconizada | 100% | 100% |
| 5 / U | Proporção de casos de doenças de notificação compulsória imediata (DNCI) encerrados em até 60 dias após notificação | 100% | 100% |
| 6 / U | Proporção de cura dos casos novos de hanseníase diagnosticados nos anos das coortes | 100% | 100% |
| 8 / U | Número de casos novos de sífilis congênita em menores de um ano de idade | 2 | 0 |
| 9 / U | Número de casos novos de aids em menores de 5 anos | 0 | 0 |
| 10 / U | Proporção de análises realizadas em amostras de água para consumo humano quanto aos parâmetros coliformes totais, cloro residual livre e turbidez | 100% | 100% |
| 11 / U | Razão de exames citopatológicos do colo do útero em mulheres de 25 a 64 anos na população residente de determinado local e a população da mesma faixa etária | 1 | 1,09 |
| 12 / U | Razão de exames de mamografia de rastreamento realizados em mulheres de 50 a 69 anos na população residente de determinado local e população da mesma faixa etária | 0,5 | 0,79 |



**PREFEITURA DE
CEL. DOMINGOS SOARES**
ESTADO DO PARANÁ
Departamento Municipal de Saúde



| | | | |
|-------|---|--------|---------|
| 13 /U | Proporção de parto normal no SUS e na saúde suplementar | 40% | 42,17 % |
| 14 /U | Proporção de gravidez na adolescência entre as faixas etárias de 10 a 19 anos | 20,00% | 26,51% |
| 15/ U | Taxa de mortalidade infantil | 0 | 1 |
| 16 /U | Número de óbitos maternos em determinado período e local de residência | 0 | 0 |
| 17/ U | Cobertura populacional estimada pelas equipes de Atenção Básica | 100% | 100% |
| 18/ U | Cobertura de acompanhamento das condicionalidades de Saúde do Programa Bolsa Família (PBF) | 82% | 89,62% |
| 19 /U | Cobertura populacional estimada de saúde bucal na Atenção Básica | 100% | 100% |
| 23 /U | Proporção de preenchimento do campo “ocupação” nas notificações de agravos relacionados ao trabalho | 100% | 100% |
| 24/M | Gestantes que realizaram 7 ou mais consultas de pré-natal (em relação aos nascimentos) | 65,00% | 90% |
| 25/M | Crianças com baixo peso ao nascer (abaixo de 2500g) | 00 | 11 |
| 26/M | Número de casos novos de sífilis adquiridos | 00 | 22 |
| 27/M | Número de casos novos de sífilis em gestantes | 00 | 0 |

17. PROGRAMAÇÃO ANUAL DE SAÚDE 2019

| Indicador: | Ação: | Meta: | Meta prevista: | Meta alcançada |
|---|--|---|--|-----------------------|
| Cobertura populacional estimada pelas equipes básicas de Saúde Bucal. | Atender 100% da cobertura populacional estimada pela equipe de Saúde Bucal. Garantir acesso da população a serviços de qualidade, com equidade e em tempo adequado ao atendimento das necessidades de saúde, mediante aprimoramento da política de atenção básica e da atenção especializada. | Manter a cobertura populacional estimada pelas equipes de Saúde Bucal. | Manter em 100% a cobertura populacional estimada pela equipe de Saúde Bucal. | 100% |
| Mulheres de 25 a 64 anos | Realizar rastreamento, seguido de busca ativa de mulheres para realizar a coleta de exame citopatológico pertencente à faixa etária de 25 a 64 anos. Informar e mobilizar a população; Monitorar e gerenciar continuamente as ações; | Realizar exames citopatológico em mulheres na faixa etária de 25 a 64 anos. | 50% das mulheres na faixa etária programada. | 1,09 |



**PREFEITURA DE
CEL. DOMINGOS SOARES**

ESTADO DO PARANÁ

Departamento Municipal de Saúde



| | | | | |
|---|--|--|---|------|
| Nº de exportações | Exportar mensalmente os dados de gerenciamento de medicamentos para o Sistema HÓRUS. | Garantir a exportação dos dados do sistema informatizado para o HÓRUS. | Exportar mensalmente os dados de entrada e saída de medicamentos para o Sistema do Ministério da Saúde HÓRUS. | 100% |
| Número de casos novos de aids em menores de 5 anos. | Realizar palestras e atividades educativas para as gestantes trazendo como tema a importância da realização de todos os exames durante o pré natal, evitando a incidência de HIV em menores de 5 anos. A detecção do vírus precocemente. | Manter a incidência de AIDS em menores de 5 anos. | Manter 00 a incidência de AIDS em menores de 5 anos. | 00 |
| Número de reuniões realizadas com o Controle Social | Formar equipe, participativa, para opinar nas reuniões, que serão realizadas 1 vez por mês. | Realizar reunião mensal com Conselho Municipal de Saúde conforme calendário definido | Realizar 11 reuniões anual com todos os membros do Conselho Municipal de Saúde. | 14 |



18. ANALISE GERAL

A Lei Complementar nº 141, de 13 de janeiro de 2012, em seu art. 7º, estabelece que “Os Municípios e o Distrito Federal aplicarão anualmente em ações e serviços públicos de saúde, no mínimo, 15% (quinze por cento) da arrecadação dos impostos”. Desta forma, considerando as receitas que entram na base de cálculo, o mínimo a ser aplicado em ações relacionadas a saúde seria de R\$ 3.186.307,73, entretanto foi aplicado o montante de R\$ 5.538.872,29, o que totalizou 26,08% da arrecadação, ultrapassando em 11,08% o mínimo exigido por lei.


Quanto as receitas de convênios 89,28% foram provenientes da União, totalizando R\$ 2.105.814,93, destes 51,22% tiveram a finalidade de ser aplicado na Atenção Básica.

Em relação as despesas se destacam os gastos com contratação de médicos, hospital, manutenção da frota, medicamentos, raio X e contratação de cirurgiões dentistas.

Para atendimento da população o município conta com 21 veículos, 01 Centro de Saúde localizado na área urbana, 05 Postos de Saúde na área Rural, nas comunidades do Pedregulho, Iratim, Marcon, Zugman e Chopim.

As demandas de Ouvidoria no decorrer de 2019 totalizaram 29, sendo que 75,86% foram registradas pessoalmente, 82,75% foram reclamações sobre a prestação do serviço público em saúde e 6,89% foram elogios a profissionais de saúde da área de enfermagem. Sobre o caráter das manifestações 68,96% foram identificadas e 31,03% foram sigilosas. Em comparação ao ano de 2018 ocorreu um aumento de 362,5% no número das demandas abertas, sendo que um fato inédito foram as demandas de natureza de elogio. O Conselho Municipal de Saúde permaneceu atuante, realizando 14 reuniões no decorrer do ano, sendo 02 com o Ministério Público.

Os atendimentos de consultas de médicos e profissionais de nível superior totalizaram 33.952, apresentando um aumento de 17,96% em relação ao primeiro quadrimestre. Destas 90,88 % foram realizadas pelas Unidades de Saúde do município



de Coronel Domingos Soares, 1,66 % das consultas foram realizadas no município de Palmas e 7,40 % das consultas foram realizadas no município de Pato Branco. No período analisado 84,16% da população foi atendida com consultas no município.

Por outro lado os atendimentos de urgência e emergência nas especialidades básicas foi diminuindo no decorrer do ano. As consultas procedimentos dos demais profissionais de saúde apresentaram maior pico no segundo quadrimestre, sendo que 19,17% correspondem a consultas, 18,38% são aferição de pressão arterial, 12,60% administração de medicamentos e 6,78 % são realização de seções de fisioterapia.

Os exames laboratoriais apresentaram aumento de 17,88%, destacando-se a realização de hemograma, dosagem de glicose, dosagem de hormônio e dosagem de colesterol. A realização do exame de PSA teve aumento de 66,66% no terceiro quadrimestre, podendo ser reflexo da campanha Novembro Azul com referência de cuidados com a saúde da população masculina.

Foram entregues 316 tipos de medicamentos, totalizando 2.254.031 unidades de medicamento para atender 11.767 receitas. A quantidade medicamentos entregues apresentou aumento de 5,07%.

Foram realizadas um total de 56 cirurgias eletivas, apresentando um aumento de 64,70% em comparação ao ano anterior.

No período ocorreu 36 óbitos e 83 nascimentos. Do total de óbitos 09 foram por causas externas de morbidade e mortalidade.

Quanto as doenças de notificações compulsórias foram realizadas 233, se destacando acidente com animal peçonhento com 74 casos. Um fato interessante é que o município não costumava apresentar notificação por intoxicação exógena e no ano de 2019 ocorreram 38 notificações.

Sobre os indicadores para a pactuação interfederativa SISPACTO, dos 20 indicadores pactuados o município atingiu a meta estipulada em 18. Quanto taxa de mortalidade infantil a pactuação para o ano de 2019 havia sido 0, entretanto o município apresentou 01 caso, sendo que foi realizada reunião com Comitê de Mortalidade Materna Infantil Municipal que chegou à conclusão de que o óbito não poderia ter sido



evitado devido as condições clínicas do recém nascido. Relativo ao indicador que trata da proporção de gravidez na adolescência entre as faixas etárias de 10 a 19 anos o município havia pactuado a meta de 20%, mas atingiu 26,51%, apesar das ações voltadas a prevenção da gravidez na adolescência realizadas em parceria com as Escolas, o acompanhamento do resultado desse indicador permitirá o planejamento de políticas públicas específicas para essa faixa etária da população adolescente, visando reduzir a gravidez na adolescência e atender às necessidades das jovens que já engravidaram

Enfatizamos que os dados contidos neste relatório de audiência pública são preliminares, sujeitos a alterações.



“A saúde é direito de todos e dever do Estado, garantido mediante políticas sociais e econômicas que visem à redução do risco de doença e de outros agravos e ao acesso universal e igualitário às ações e serviços para a promoção, proteção e recuperação”.

Constituição Federal de 1988, artigo 196.

Vanessa de Souza Matiello

Analista Administrativo
Portaria: 70/2015
Administradora CRA PR nº 28522

Edson Luiz Favero

Técnico em Saúde Pública
Portaria: 94/2001
Agente Administrativo de Saúde
Lei: 496/2010

Colaboradores

Antônio Augusto de França
Kleber Rocha Bordignon
Lauana Gottems Del Sent
Silvana Maria Niszczak
Maristela Duarte Hipólito
Sarai Sicka das Neves Smolinski

Realizada em 26 de fevereiro de 2020.